



IP 65; HI/HS; CLASS I

PRZEZNACZENIE

Halowa oprawa oświetleniowa do lamp wyładowczych, metalohalogenkowych i sodowych. Przeznaczona do oświetlenia obiektów handlowych i przemysłowych, hal produkcyjnych, magazynów, warsztatów itp. Oprwa może pełnić funkcje oprawy awaryjnej (także przez źródło dodatkowe).

DANE TECHNICZNE

Stopień ochrony: IP 65
Klasa ochronności: I
Współczynnik mocy: $\geq 0,85$
Temp. otoczenia: +45°C

BUDOWA

Korpus: aluminium malowane proszkowo
Odbłyśnik: aluminiowy o powierzchni pryzmatycznej
Klosz: szyba hartowana
Statecznik: magnetyczny 230V 50Hz

* oprawa z dodatkowym źródłem posiada moduł przetaczający (oprócz wersji EM).

MOCOWANIE

Oprawa zawieszana na haku.

PRZYŁĄCZENIE

Dławnica: PG 13,5, M20, M25*
Średnica kabla: \emptyset do ustalenia z producentem
Zaciski przyłączeniowe: ...x4 mm²

* kombinacja i ilość do ustalenia z producentem.

Zasilanie końcowe lub przelotowe - do ustalenia z producentem.

APPLICATION

Indoor luminaire for discharge sodium and metal-halide lamps. Suitable for lighting commercial and industrial facilities, factories, warehouses, workshops etc. Luminaire may work as emergency fitting (also with additional lamp base).

TECHNICAL DATA

Protection degree: IP 65
Protection class: I
Power factor: $\geq 0,85$
Ambient temperature: +45°C

CONSTRUCTION

Housing: aluminium, powder painted
Reflector: aluminium, prismatic surface
Diffuser: tempered glass pane
Ballast: 230V, 50Hz magnetic

* luminaire with additional light source is equipped with switching module (except EM version)

MOUNTING


Luminaire mounted on a hook.

ELECTRIC UNIT

Cable gland: PG 13,5
Cable diameter: \emptyset to be discussed with manufacturer
Terminal block: ...x4 mm²

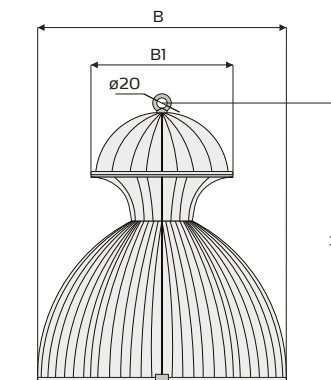
* combination to be discussed with manufacturer.

Mains supply: ending or through wiring to be discussed.



Typ Type	B	B1	H
ALP 40/.../AL	480	280	511

WYMIARY | DIMENSIONS
[mm]

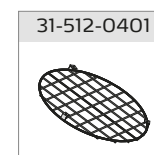


Typ Type	Moc Wattage	Oprawa Lamp base	Typ lampy Light Source	Masa Weight	Inne wykonania Options
ALP 40/MH/S 150/AL	1 x 150 W	E 40	HST/HIT	7,8KG	B15d - dodatkowe źródło światła
ALP 40/MH/S 250/AL	1 x 250 W	E 40	HST/HIT	7,8KG	2xB15d - dwa dodatkowe źródła światła
ALP 40/MH/S 400/AL	1 x 400 W	E 40	HST/HIT	8,2KG	B15d/EM - wersja z oprawką dodatkową zasilaną niezależnie z źródła awaryjnego

PRZYKŁAD OZNACZENIA | ORDER SPECIFICATION

ALP-40/MH/S250AL - Oprawa typ ALP 40 o mocy 250W.
| ALP40 luminaire type, 250W wattage.

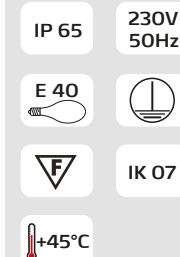
DODATKOWE WYPOSAŻENIE | ADDITIONAL EQUIPMENT



31-512-0401 - osłona z drutu do oprawy ALP 40 | steel wire cover for ALP 40 luminaire

31-512-0410 - osłona z PC do oprawy ALP 40 (max 250W), przeznaczona dla przemysłu spożywczego | PC pane for ALP 40 (max 250W), suitable for food industry

DANE TECHNICZNE
TECHNICAL DATA



DOPUSZCZENIA
APPROVALS

